








Stahl



## Technische Informationen

						
9,1 x 8,9 m	5,9 x 5,6 x 2,7 m	-	2,7 m	100 kg	6-14 Jahre	14
Fallraum	Abmessungen	Podesthöhe	Max. freier Fall	Schwerstes Teil	Altersgruppe	Anz. Kinder

## Spielaktivitäten

Balancieren	Hangeln	Klettern	Rollenspiele	Rutschen	Sandspiele	Schaukeln	Wippen
<input checked="" type="checkbox"/>	<input checked="" type="checkbox"/>	<input checked="" type="checkbox"/>	<input type="checkbox"/>	<input type="checkbox"/>	<input type="checkbox"/>	<input type="checkbox"/>	<input type="checkbox"/>

## Allgemeine Informationen

Material: Stahl, Herkulestauwerk, PE

Untergrund: Fallschutz benötigt

