








Stahl



Technische Informationen

						
7,6 x 9,7 m	4,1 x 6,3 x 3,0 m	-	1,15 m	50 kg	3-6 Jahre	12
Fallraum	Abmessungen	Podesthöhe	Max. freier Fall	Schwerstes Teil	Altersgruppe	Anz. Kinder

Spielaktivitäten

Balancieren	Hangeln	Klettern	Rollenspiele	Rutschen	Sandspiele	Schaukeln	Wippen
<input type="radio"/>	<input checked="" type="radio"/>	<input checked="" type="radio"/>	<input checked="" type="radio"/>	<input checked="" type="radio"/>	<input type="radio"/>	<input type="radio"/>	<input type="radio"/>

Allgemeine Informationen

Material: Stahl, Herkulestauwerk, PE, Edelstahl

Untergrund: Fallschutz benötigt

