








Stahl



Technische Informationen

						
7,6 x 8,9 m	5,25 x 4,55 x 3,65 m	1,1 m	11 m	80 kg	3-6 Jahre	12
Fallraum	Abmessungen	Podesthöhe	Max. freier Fall	Schwerstes Teil	Altersgruppe	Anz. Kinder

Spielaktivitäten

Balancieren	Hangeln	Klettern	Rollenspiel	Rutschen	Sandspiel	Schaukeln	Wippen
<input type="radio"/>	<input type="radio"/>	<input checked="" type="radio"/>	<input checked="" type="radio"/>	<input checked="" type="radio"/>	<input type="radio"/>	<input type="radio"/>	<input type="radio"/>

Allgemeine Informationen

Material: Stahl, HPL, PE, Herkulestauwerk

Untergrund: Fallschutz benötigt

